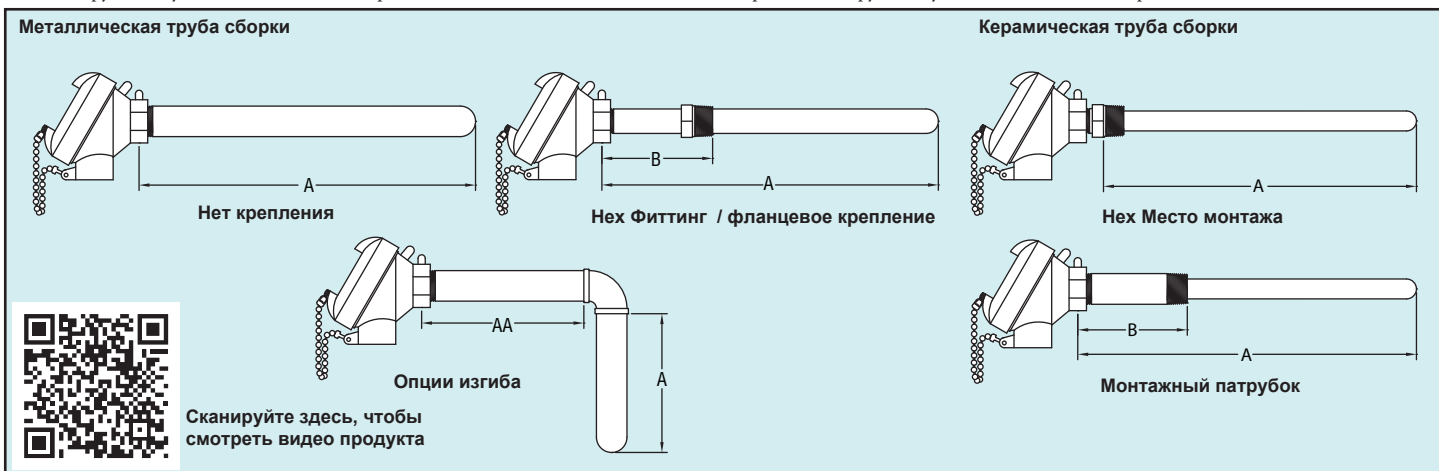


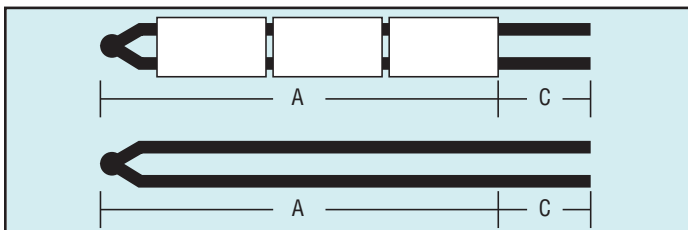
Защитная труба в сборе и сменные элементы термопар

Защитный кожух термопары сборочного типа предназначены для применения при высоких температурах, таких как печи, обжиговые печи или другие процессы. Защитные металлические трубки могут быть использованы в применениях, начиная от 1200 ° F до 2100 ° F. Керамические трубки могут быть использованы в применениях от 1200 ° F до 3400 ° F.



Заменяемые элементы датчика

Заменяемые элементы датчика доступны как отдельные части. Все правила, касающиеся длины и фитингов применяются. Используйте стандартный код заказа, используя '0' для типа аппаратуры, '0' для монтажа, '0' для сенсорных терминалов, и '0' для трубы OD Смотрите пример ниже.

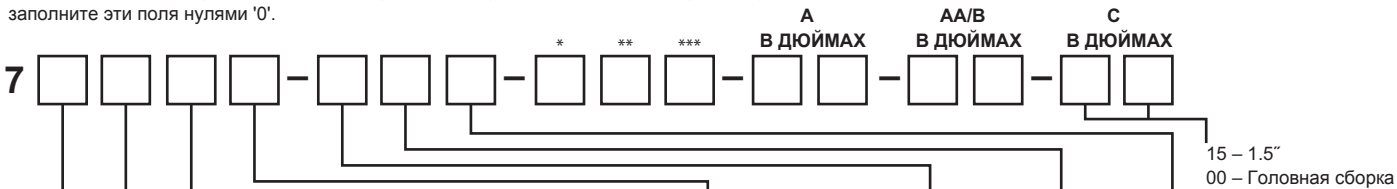


Для заказа используйте Диаграмму Заказа ниже. Укажите "0" для типа труб. (например - Тип К 8 га. изолированный элемент 12" в длину 7K000-110-121-12-00-15)

Для заказа используйте Диаграмму Заказа ниже. Укажите "0" для типа труб. (например - Тип К 14 га. изолированный элемент 12" в длину 7K000-110-311-12-00-15)

Коды моделей

Заполните соответствующие цифры или буквы, чтобы указать зонд по вашему выбору. Заполните все поля. Если элемент или размер не применяются, заполните эти поля нулями '0'.



ДАТЧИК ТИП
0 - Нет
J - T/C
K - T/C
R - T/C
S - T/C

АППАРАТУРА ТИП
0 - Нет
1 - 304 SS
2 - 316 SS
4 - Incone® 601
5 - Mullite+
6 - Alumina+
В - углеродистая сталь

МОНТАЖ ТИП
0 - Нет
1 - Фланец
2 - 1/2" NPT Hex Фиттинг (CS)
3 - 3/4" NPT Hex Фиттинг (CS)
4 - 1" NPT Hex Фиттинг (CS)
5 - 1-1/4" NPT Hex Фиттинг (CS)
6 - 1/2" NPT Hex Фиттинг (316SS)
7 - 3/4" NPT Hex Фиттинг (316SS)
8 - 1" NPT Hex Фиттинг (316SS)
9 - 1-1/4" NPT Hex Фиттинг (316SS)
A - 1/2" NPT Ниппель трубы (CS)
B - 3/4" NPT Ниппель трубы (CS)
C - 1" NPT Ниппель трубы (CS)
D - 1-1/4" Pipe Nipple (CS)
E - 1/2" NPT Ниппель трубы (316SS)
F - 3/4" NPT Ниппель трубы (316SS)
G - 1" NPT Ниппель трубы (316SS)
H - 1-1/4" NPT Ниппель трубы (316SS)

ДАТЧИК ТЕРМИНАЛЫ
0 - Нет (оголенные концы)
H - Привязка крышки головки
AL w/ 3/4" NPT Канал
E - Привязка крышки головки
AL w/ 3/4" NPT Канал
G - Привязка крышки головки
SS w/ 3/4" NPT Канал

ЭЛЕМЕНТЫ
0 - Нет
1 - Одиночный
2 - Двойной

ИЗГИБ
1 - Прямой
2 - 45°
3 - 90°

ТРУБА О.Д.
0 - Нет
1 - 1/4" Труба
2 - 1/2" Труба
3 - 3/4" Труба
4 - 1" Труба
A - 0.375" O.D.
B - 0.687" O.D.
C - 0.750" O.D.
D - 1.000" O.D.
E - 1.125" O.D.

***ПРОВОЛОЧНЫЙ КАЛИБР**
0 - Нет
1 - 8 AWG
2 - 11 AWG
3 - 14 AWG
4 - 20 AWG
5 - 24 AWG (Тип R или S только)
6 - 26 AWG (Тип R или S только)

****ИЗОЛЯТОРЫ**
0 - N/A (Для сборщиков только)
1 - Нет
2 - Овальный
3 - Круглый
4 - Без воротничка (Тип R или S только)
5 - С воротничком

*****СОЕДИНЕНИЕ**
1 - Стандартный / TigWeld
2 - Изолированный
3 - Twist Weld